

Passgenaue Lösungen.

Seit fast 30 Jahren ist rubo Spezialist für Sonderbau und zuverlässiger Hersteller innovativer Hebeschiebetüren und Schwing-/ Bogenfenster nach höchsten Sicherheitsstandards. Lernen auch Sie unser vielseitiges Produktportfolio kennen.

Outsourcing / Ihr Nutzen:

- Bedarfsanalyse für optimalen Zukauf
- Konzentration auf Kernkompetenz
- Prozessoptimierung
- Zeitersparnis
- Kostenreduzierung
- transparente Kalkulation
- Effizienzsteigerungen
- Qualitätsverbesserungen
- Flexibilität
- verkürzte Lieferzeiten
- schnelles Wachstum

Mit den Vorteilen für „Passgenaue Lösungen“ bietet Rubo Ihnen optimale Sicherheit bei der Auslagerung diverser Sonderbau-Elemente. Entscheiden Sie selbst und nutzen Sie unsere Beratung, um auch für Ihren Betrieb die „Passgenaue Lösung“ zu finden.

Ihr Rubo Team.



Unsere System-Partner

Professionell-Partner



Premium-Partner



Vorteils-Partner



Fenstersonderbau Gesamtübersicht

Qualität, Sicherheit und Innovation auf rubo.de

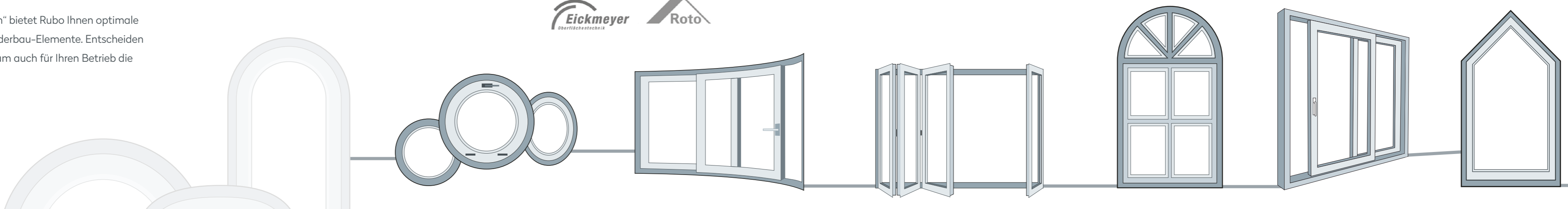
rubo

rubo

rubo

rubo Fenster GmbH & Co. KG
Eschweg 7
32457 Porta Westfalica

T +49(0) 5731 76 10 0
F +49(0) 5731 76 10 40
info@rubo.de | rubo.de



Hebeschiebetür-Systeme

rubo ist Experte in der Fertigung von Hebeschiebetür-Systemen. Wir vereinen Design, Qualität und höchste Sicherheitsstandards für Ihre passende Lösung.

Details, die überzeugen

Egal ob im Altbau oder Neubau, ob Rollladenkasten oder Fußbodenanschluss mit stahlverstärkten Verbreiterungen oder Thermoblock – rubo passt immer perfekt. Dies gilt gleichwohl für Objekt- wie auch für Passivhaustüren und architektonische Highlights mit schmalen Ansichten und Ganzglasecken.

Unsere großflächigen Hebeschiebetüren lassen sich dank modernster Technik sanft und präzise bewegen. Bei der Entwicklung haben wir besonderen Wert auf den Komfort in der Handhabung gelegt.

Unsere Produkte überzeugen daher sowohl durch ihre Optik als auch durch ihre hervorragend leichte Bedienung.

Die Hebeschiebetüren von rubo sind nicht nur energetisch außergewöhnlich. Sie entsprechen bezüglich Dichtigkeit bei Windlast und Schlagregen den höchsten Anforderungen.

Komfort- und Sicherheitslösungen.

Unsere Hebeschiebetüren verfügen über ein breites Spektrum an Ausstattungsmerkmalen.

RC2 geprüfte Sicherheit bis RC2

0,59 UW-Spitzenwert

optional mit barrierefreier Laufschiene

SLIM schlanke Bauweise

Glasverklebung

+ weitere Zubehör & Sonderoptionen

RC3 geprüfte Sicherheit bis RC3

individuelle Farb- & Materialwahl

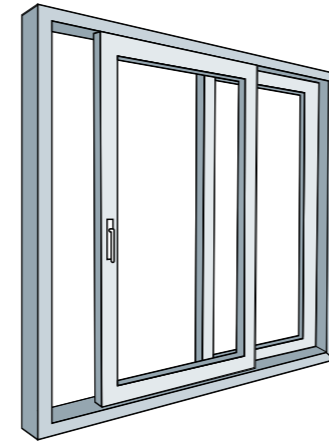
schnelle Liefer- & Produktionszeit

alu in Aluminiumdeckschale erhältlich

Klima- & Thermoschutz

optional mit Soft Close & Soft Stop

rubo



Hebeschiebetüren Drei Linien. Eine Bautiefe. Klassik, Panorama und Energie+

Serienmäßig

- Glasstärke bis 52 mm
- Dichtungsfarbe schwarz, grau und hellgrau
- Oberflächen in Weiß
- 7-Kammer Zarge, 52 / 177 mm Bautiefe
- 4-Kammer, 76 / 93 mm Flügeltefe

Verbreiterungen & Thermoblock

- Bodenschwellen-Unterbau, sowie für Verbreiterungen seittl. und oben; optional mit oder ohne Stahl
- Thermoblock als Schwellen-Unterbau oder seittl./obere Verbreiterungen

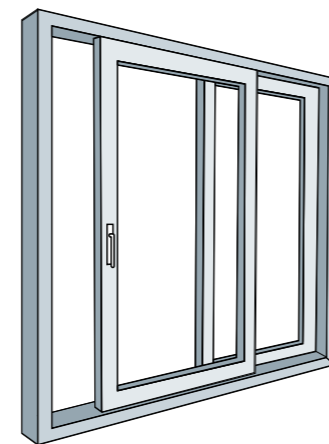
Optional erhältlich

- Folien ein u. beidseitig, sowie Alu Deck
- barrierefreie 6 mm Laufschiene
- barrierefreies Trittbloch auswechselbar
- Renovierungsschwelle 27 mm
- „Alumat“ 0-Barriere-Schwelle

Sicherheitskomponenten

- Sicherheitspakete RSP1 und RSP2
- RC II N und RC II
- HS-Getriebe „Invisio“ Riegelbolzen
- Verschlussüberwachung

Gealan



Hebeschiebetüren Zwei Linien. Eine Bautiefe. Klassik und Panorama

Serienmäßig

- Glasstärke bis 52 mm
- Dichtungsfarbe schwarz oder grau
- Oberflächen in weiß
- 5-Kammer Zarge, 65 mm / 177 mm Bautiefe
- 5-Kammer Flügel, 82,5 / 100 mm Bautiefe

Verbreiterungen & Thermoblock

- Bodenschwellen-Unterbau, sowie für Verbreiterungen seittl. und oben; optional mit oder ohne Stahl
- Thermoblock als Schwellen-Unterbau oder seittl./obere Verbreiterungen

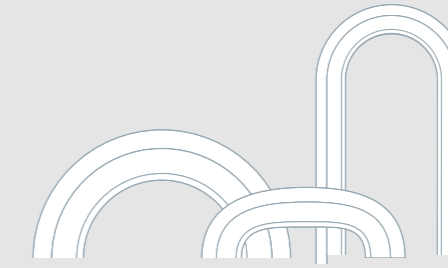
Optional erhältlich

- Acryl-Beschichtung außen
- Folien ein- und beidseitig
- barrierefreie 6 mm Laufschiene
- barrierefreies Trittbloch auswechselbar
- „Alumat“ 0-Barriere-Schwelle

Sicherheitskomponenten

- Sicherheitspakete RSP1 und RSP2
- RC II N und RC II
- HS-Getriebe „Invisio“ Riegelbolzen
- Verschlussüberwachung
- Comfort Stop, Safty Stop

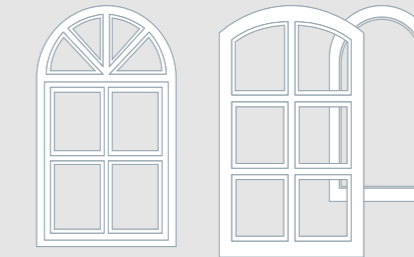
Bogenteile



Mit passgenauen Werkzeugen erstellen wir hochwertige Bogenteile. Sie bieten dem Produzenten eine optimale Grundlage zur Fertigstellung seiner Aufträge.

- Biegen aller Hauptprofile, Zubehör und Deckleisten
- auch unregelmäßige Radien nach Schablone möglich
- optional mit gebogenem Stahl

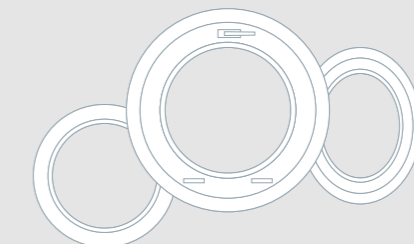
Bogenfenster



Unser Repertoire reicht von klassischen Fensterformen, auf Wunsch mit Zierleisten, bis hin zu freien Formen, die sich harmonisch in Alt- und Neubaufassaden integrieren.

- als Komplettelemente oder Rohlinge
- mit und ohne Beschlag
- auf Wunsch mit Glas und Verklebung
- optional mit gebogenem Stahl
- Pfosten und Sprossen

Kreis- & Ovalfenster



Hochwertige Kreis- und Ovalfenster überzeugen durch attraktive Formen und Teilungen. Sie vermitteln nach innen Wohnkomfort und nach außen stilvolle Fassadenarchitektur.

- als Komplettelemente oder Rohlinge
- mit und ohne Beschlag
- auf Wunsch mit Glas und Verklebung
- optional mit gebogenem Stahl
- Pfosten und Sprossen
- mit gebogener Alu-Fensterbank

Ausstattungs PLUS

RC2 geprüfte Sicherheit bis RC2

freie Form & Gestaltung nach Schablone möglich

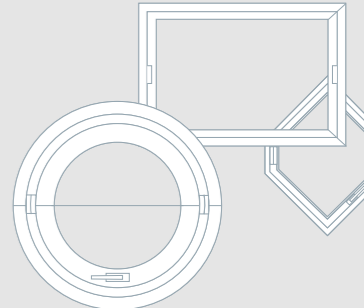
RC3 geprüfte Sicherheit bis RC3

barriere- & stolperfrei

einbruchhemmend

schnelle Liefer- & Produktionszeit


Schwingfenster



Verbinden perfekte Technik und elegantes Aussehen mit optimaler Funktion und besonderem Bedienkomfort. Mit einem Griff kann das Fenster geöffnet oder ringsherum wieder dicht verschlossen werden.

- Schwing- und Wendeflügel 180° schwenkbar
- Runde und rechteckige Formen möglich
- Zwei-Wege-Lüftung
- Flügelgewichte bis 200 kg
- Flügelbreite bis 2350 mm
- Flügelhöhe bis 2200 mm
- Pfosten und Sprossen
- mit gebogener Alu-Fensterbank

Schrägfenster



Fügen sich harmonisch in die Architektur ein. Ein großer Formenreichtum ermöglicht maßgenaue und individuelle Gestaltungsmöglichkeiten.

- als Komplettelemente oder Rohlinge
- mit und ohne Beschlag
- auf Wunsch mit Glas und Verklebung
- optional mit gebogenem Stahl
- Pfosten und Sprossen

■ Bauanschlüsse und -übergänge leicht gemacht

■ ungeahnte Gestaltungsfreiheit mit farbigen Fensterelementen

■ Komfort in der Handhabung